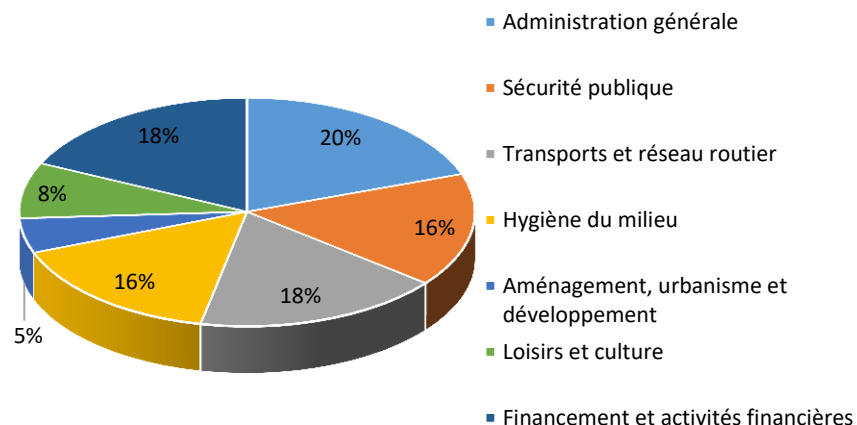


PRÉVISIONS BUDGÉTAIRES 2019

DÉPENSES

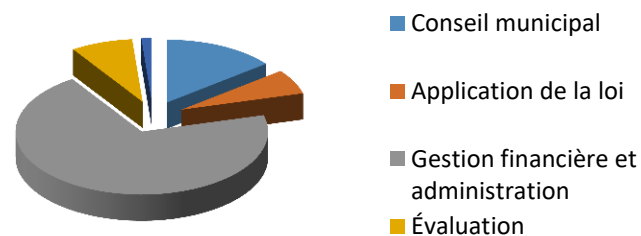
Administration générale	20%	622 790 \$
Sécurité publique	16%	510 433 \$
Transports et réseau routier	18%	556 866 \$
Hygiène du milieu	16%	504 927 \$
Aménagement, urbanisme et développement	5%	155 700 \$
Loisirs et culture	8%	251 078 \$
Financement et activités financières	18%	571 632 \$
TOTAL	100%	3 173 426 \$



DÉTAIL DES DÉPENSES

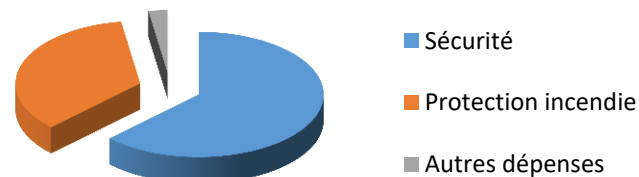
ADMINISTRATION GÉNÉRALE

Conseil municipal	14%	89 831 \$
Application de la loi	6%	39 734 \$
Gestion financière et administration	70%	435 340 \$
Évaluation	8%	49 685 \$
Autres dépenses	1%	8 200 \$
TOTAL ADMINISTRATION GÉNÉRALE	100%	622 790 \$



SÉCURITÉ PUBLIQUE

Sécurité	63%	319 754 \$
Protection incendie	35%	178 090 \$
Autres dépenses	2%	12 589 \$
TOTAL SÉCURITÉ PUBLIQUE	100%	510 433 \$



TRANSPORTS ET RÉSEAU ROUTIER

Voirie et transport	64%	354 522 \$
Déneigement	29%	162 355 \$
Éclairage des rues	5%	25 189 \$
Service de transport	3%	14 800 \$

TOTAL TRANSPORTS-RÉSEAU ROUTIER 100% 556 866 \$



- Voirie et transport
- Déneigement
- Éclairage des rues
- Service de transport

HYGIÈNE DU MILIEU

Traitement de l'eau	8%	39 204 \$
Réseaux d'égouts	14%	71 237 \$
Matériel - usine d'assainissement	18%	92 151 \$
Matières résiduelles	54%	274 435 \$
Amélioration cours d'eau	6%	27 900 \$

TOTAL HYGIÈNE DU MILIEU 100% 504 927 \$



- Traitement de l'eau
- Réseaux d'égouts
- Matériel - usine d'assainissement
- Matières résiduelles
- Amélioration cours d'eau

AMÉNAGEMENT, URBANISME ET DÉVELOPPEMENT

Aménagement, urbanisme et développement	53%	83 166 \$
Promotion et développement économique	47%	72 534 \$

TOTAL AMÉNAGEM. URBANISME DÉVELOPPEM. 100% 155 700 \$



- Aménagement, urbanisme et développement
- Promotion et développement économique

LOISIRS ET CULTURE

Loisirs	76%	190 991 \$
Bibliothèque	13%	31 997 \$
Autres loisirs	11%	28 090 \$

TOTAL LOISIRS ET CULTURE 100% 251 078 \$



- Loisirs
- Bibliothèque
- Autres loisirs

FINANCEMENT ET ACTIVITÉS FINANCIÈRES

Intérêts	31%	175 662 \$
Remboursement capital	69%	395 970 \$

TOTAL FINANCEMENT ET ACTIVITÉS FINANCIÈRES 100% 571 632 \$



- Intérêts
- Remboursement capital

REVENUS

Taxes sur la valeur foncière	67%	2 135 869 \$
Tarification pour services municipaux	7%	226 607 \$
Tarification vidange fosses sceptiques	1%	39 675 \$
Tarification assainissement des eaux (secteur)	10%	324 188 \$
Sécurité publique	0%	7 000 \$
Paiement tenant lieu de taxes (compensation école)	0%	8 741 \$
Transport (Réseau routier - Amélioration)	0%	8 936 \$
Hygiène du milieu	4%	123 848 \$
Revenus loisirs	1%	37 655 \$
Intérêts	2%	75 107 \$
Imposition des droits	4%	122 400 \$
Administration générale	2%	63 400 \$
TOTAL	100%	3 173 426 \$

